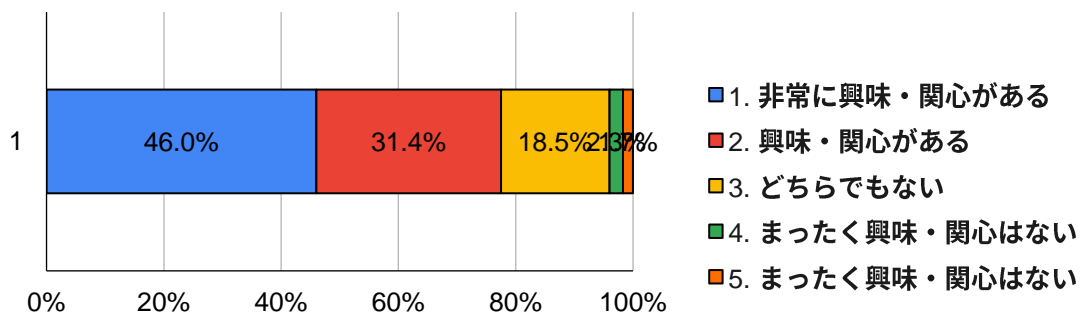


2-1. 【必須回答】 親子などのコミュニケーションについて、興味・関心はどのくらいありますか？

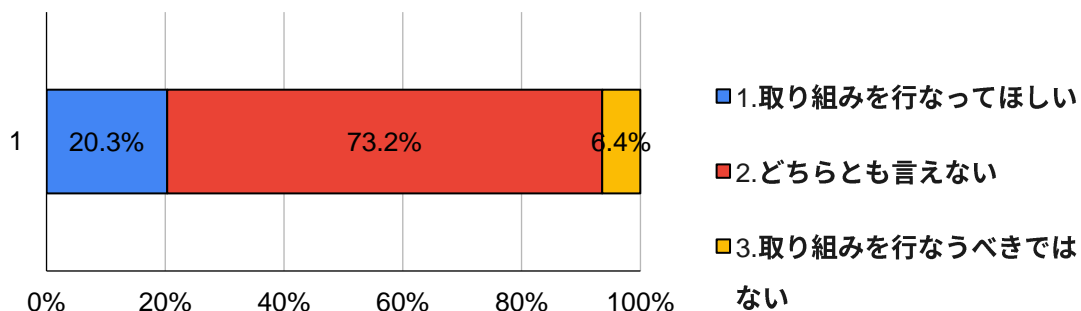
1	1. 非常に興味・関心がある	3,501	46.0%	3,501(46.0%)
2	2. 興味・関心がある	2,392	31.4%	2,392(31.4%)
3	3. どちらでもない	1,410	18.5%	1,410(18.5%)
4	4. まったく興味・関心はない	172	2.3%	172(2.3%)
5	5. まったく興味・関心はない	131	1.7%	131(1.7%)
	計	7,606	100.0%	



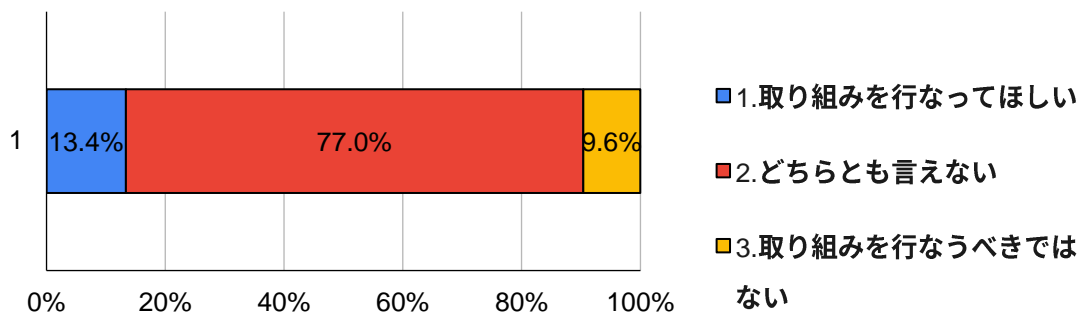
2-3. 【必須回答】 親子などのコミュニケーションについて、学校やPTAでなんらかの取り組みを行なってほしいと思いますか？

[学校による取り組み]

1. 取り組みを行	1. 取り組みを行なってほしい	1,547	20.3%	1,547(20.3%)
2. どちらとも言	2. どちらとも言えない	5,569	73.2%	5,569(73.2%)
3. 取り組みを行	3. 取り組みを行なうべきではない	490	6.4%	490(6.4%)
	計	7,606	100.0%	7,606(100.0%)

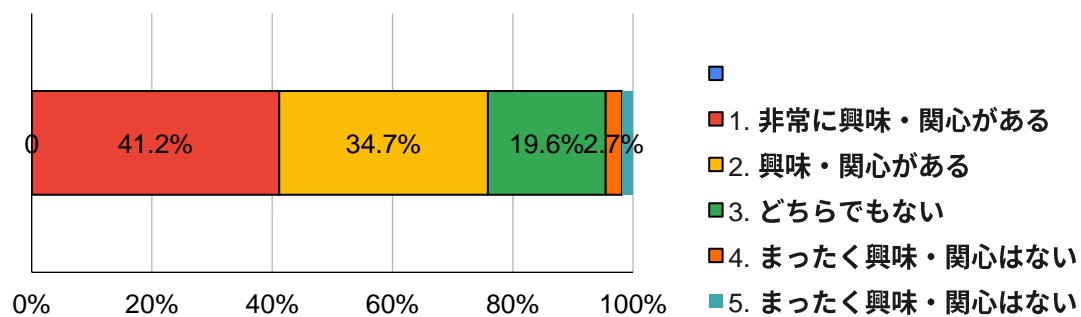


[PTAによる取り組み]					
1.取り組みを行	1.取り組みを行なってほしい	1,016	13.4%	1,016(13.4%)	
2.どちらとも言	2.どちらとも言えない	5,858	77.0%	5,858(77.0%)	
3.取り組みを行	3.取り組みを行なうべきではな	732	9.6%	732(9.6%)	
	計	7,606	100.0%	7,606(100.0%)	



3-1. 【必須回答】昨年、成年年齢が18歳に引き下げられましたが、それに関する諸問題について、興味・関心はどのくらいありますか？

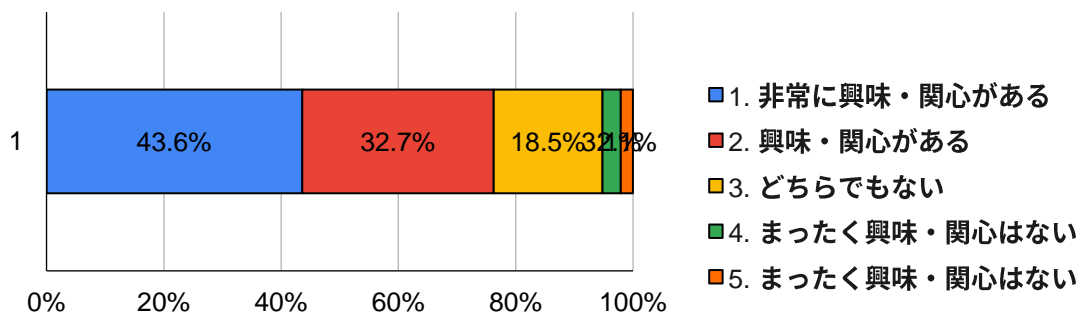
1	1. 非常に興味・関心がある	3,132	41.2%	3,132(41.2%)
2	2. 興味・関心がある	2,640	34.7%	2,640(34.7%)
3	3. どちらでもない	1,487	19.6%	1,487(19.6%)
4	4. まったく興味・関心はない	209	2.7%	209(2.7%)
5	5. まったく興味・関心はない	138	1.8%	138(1.8%)
	計	7,606	100.0%	7,606(100.0%)



3-3. 【必須回答】 成年年齢が18歳に引き下げられたことに関する諸問題について、学校やPTAで					
なんらかの取り組みを行なってほしいと思いますか？					
[学校による取り組み]					
1.取り組みを行	1.取り組みを行なってほしい	5,059	66.5%	5,059(66.5%)	
2.どちらとも言	2.どちらとも言えない	2,416	31.8%	2,416(31.8%)	
3.取り組みを行	3.取り組みを行なうべきではな	131	1.7%	131(1.7%)	
	計	7,606	100.0%	7,606(100.0%)	
[PTAによる取り組み]					
1.取り組みを行	1.取り組みを行なってほしい	2,504	32.9%	2,504(32.9%)	
2.どちらとも言	2.どちらとも言えない	4,674	61.5%	4,674(61.5%)	
3.取り組みを行	3.取り組みを行なうべきではな	428	5.6%	428(5.6%)	
	計	7,606	100.0%	7,606(100.0%)	

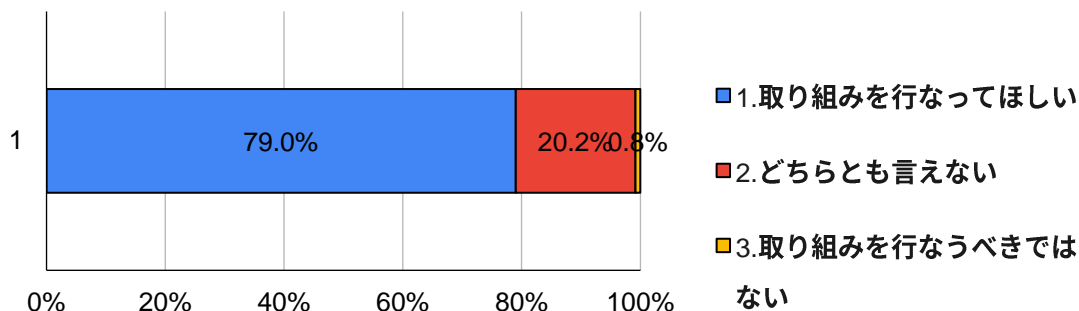
4-1. 【必須回答】 青少年（高校生）の薬物乱用やその防止について、興味・関心はどのくらいありますか？

1	1. 非常に興味・関心がある	3,315	43.6%	3,315(43.6%)
2	2. 興味・関心がある	2,486	32.7%	2,486(32.7%)
3	3. どちらでもない	1,410	18.5%	1,410(18.5%)
4	4. まったく興味・関心はない	237	3.1%	237(3.1%)
5	5. まったく興味・関心はない	158	2.1%	158(2.1%)
	計	7,606	100.0%	7,606(100.0%)

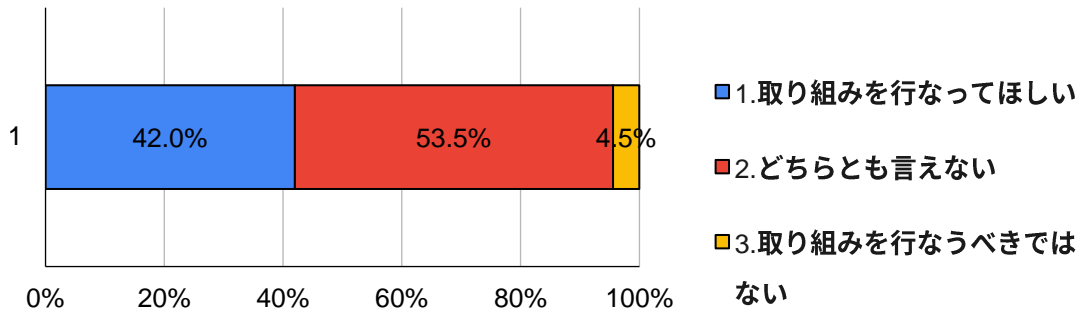


4-3. 【必須回答】 青少年（高校生）の薬物乱用防止について、学校やPTAでなんらかの取り組みを行なってほしいと思いますか？

[学校による取り組み]				
1. 取り組みを行	1. 取り組みを行なってほしい	6,009	79.0%	6,009(79.0%)
2. どちらとも	2. どちらとも言えない	1,533	20.2%	1,533(20.2%)
3. 取り組みを行	3. 取り組みを行なうべきではない	64	0.8%	64(0.8%)
	計	7,606	100.0%	7,606(100.0%)

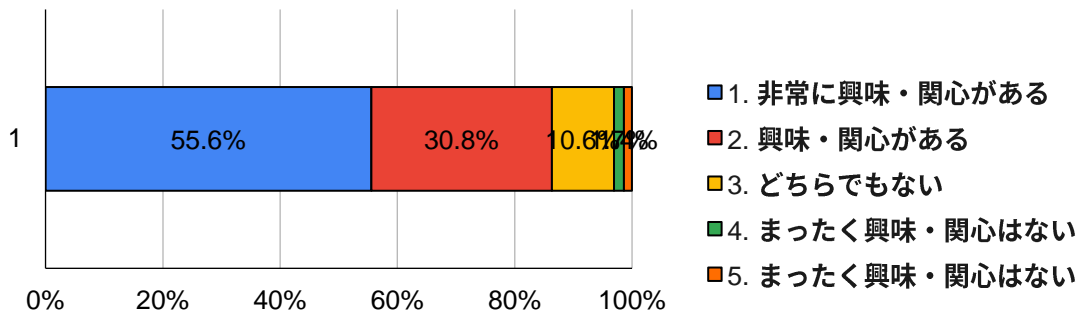


[PTAによる取り組み]					
1.取り組みを行	1.取り組みを行なってほしい	3,194	42.0%	3,194(42.0%)	
2.どちらとも言	2.どちらとも言えない	4,072	53.5%	4,072(53.5%)	
3.取り組みを行	3.取り組みを行なうべきではない	340	4.5%	340(4.5%)	
計		7,606	100.0%	7,606(100.0%)	



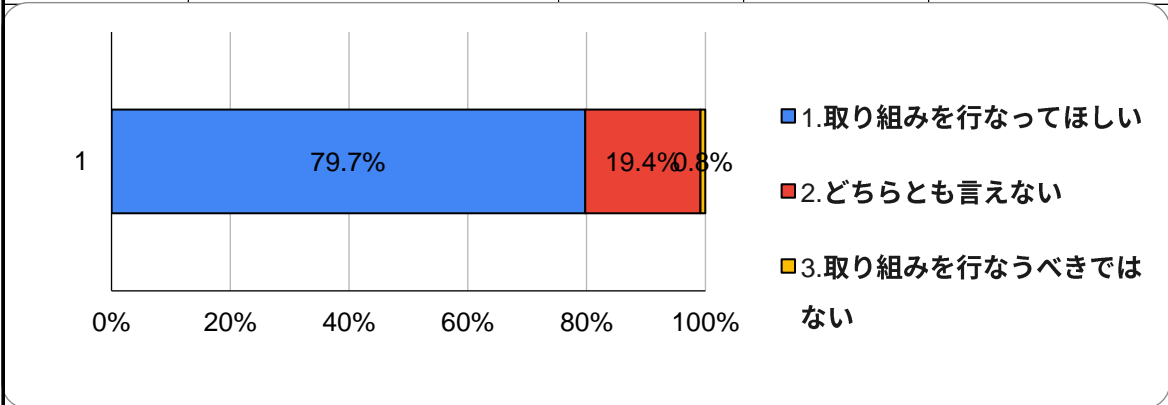
5-1 【必須回答】 青少年（高校生）のSNS等インターネット利用に際してのトラブルやその防止について、興味・関心はどのくらいありますか？

1	1. 非常に興味・関心がある	4,226	55.6%	4,226(55.6%)
2	2. 興味・関心がある	2,341	30.8%	2,341(30.8%)
3	3. どちらでもない	804	10.6%	804(10.6%)
4	4. まったく興味・関心はない	130	1.7%	130(1.7%)
5	5. まったく興味・関心はない	105	1.4%	105(1.4%)
計		7,606	100.0%	7,606(100.0%)



5-3. 【必須回答】青少年（高校生）のSNS等インターネット利用に際してのトラブル防止について、
学校やPTAでなんらかの取り組み（※）を行なってほしいと思いますか？

[学校による取り組み]					
1.取り組みを行	1.取り組みを行なってほしい	6,065	79.7%	6,065(79.7%)	
2.どちらとも言	2.どちらとも言えない	1,477	19.4%	1,477(19.4%)	
3.取り組みを行	3.取り組みを行なうべきではな	64	0.8%	64(0.8%)	
計		7,606	100.0%	7,606(100.0%)	



[PTAによる取り組み]					
1.取り組みを行	1.取り組みを行なってほしい	3,397	44.7%	3,397(44.7%)	
2.どちらとも言	2.どちらとも言えない	3,901	51.3%	3,901(51.3%)	
3.取り組みを行	3.取り組みを行なうべきではな	308	4.0%	308(4.0%)	
計		7,606	100.0%	7,606(100.0%)	

